



Autenticación de dos factores para clientes de LifeWave

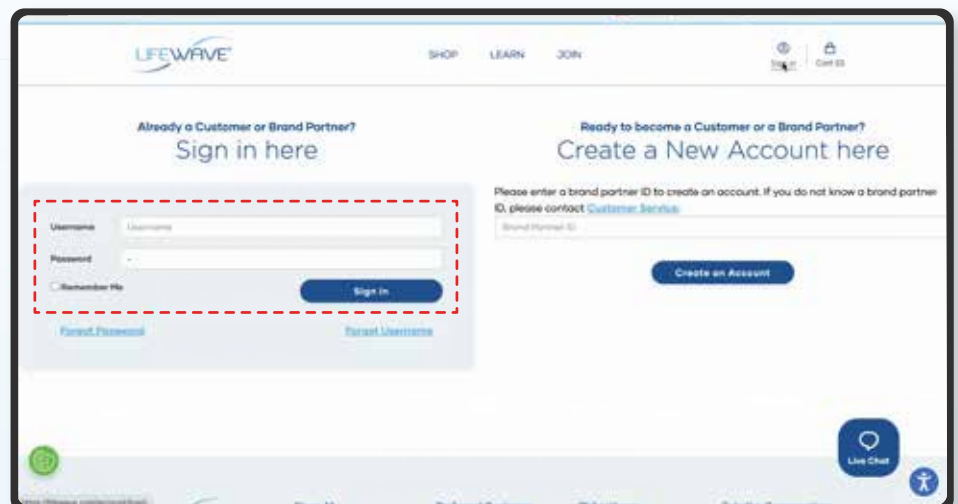
Gracias por su fidelidad como cliente de LifeWave.

Con su experiencia como nuestra principal prioridad, estamos implementando un paso de autenticación de dos factores en el proceso de inicio de sesión en el back-office. Este sencillo paso supone una capa adicional de seguridad para su información personal.

Comencemos:

Paso 1

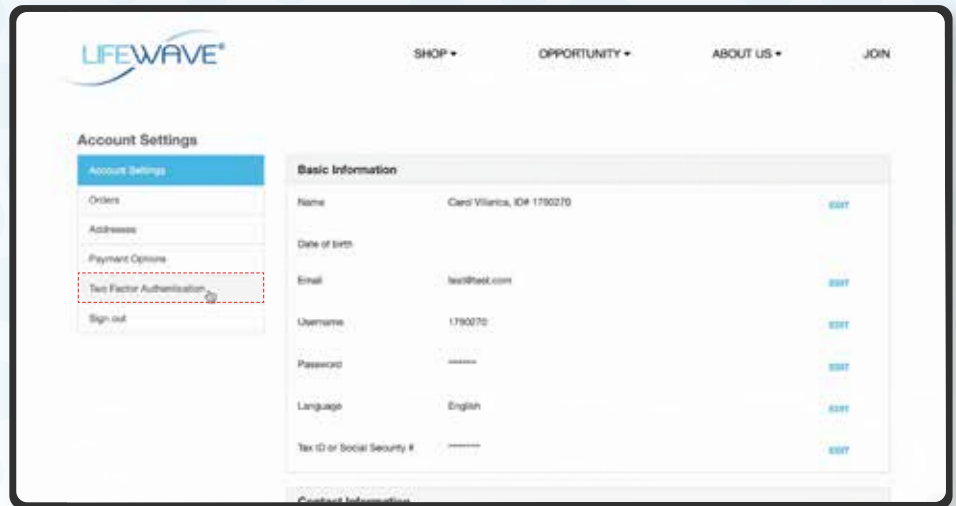
En primer lugar, inicie sesión en su back-office con su nombre de usuario y contraseña.



Autenticación de dos factores para clientes de LifeWave

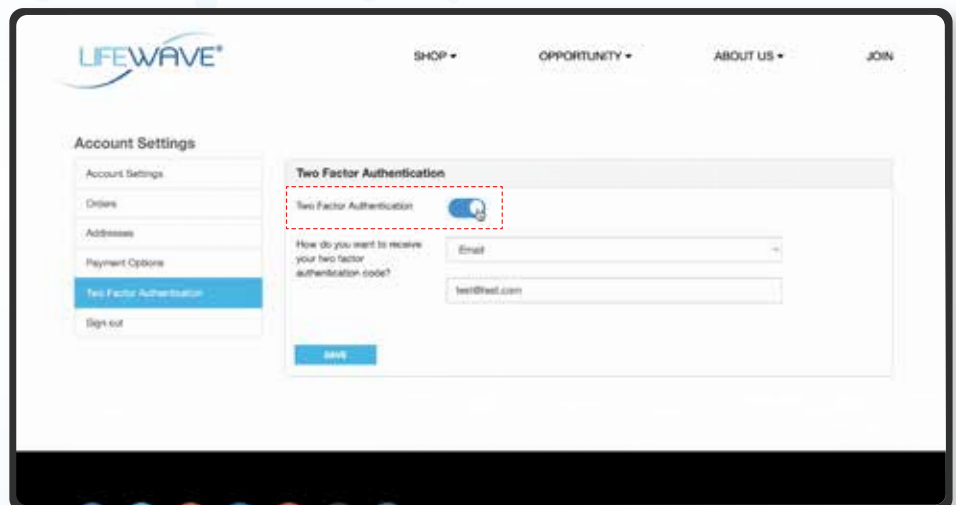
Paso 2

Una vez que haya iniciado sesión, busque el menú "Configuración de la cuenta" y seleccione "Autenticación de dos factores".



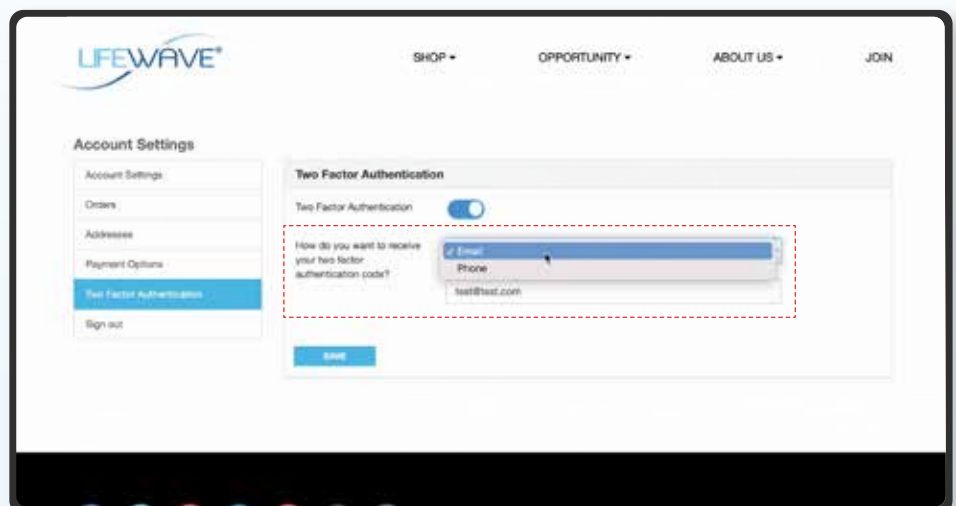
Paso 3

Después de hacer clic en "Autenticación de dos factores", verá un botón de activación/desactivación. Haga clic en ese botón para activar la autenticación de dos factores.



Paso 4

Una vez activado, su correo electrónico y su número de teléfono completarán automáticamente los campos disponibles. Si desea cambiar el correo electrónico en el que recibirá su código de autenticación de dos factores, puede editar esa información aquí.

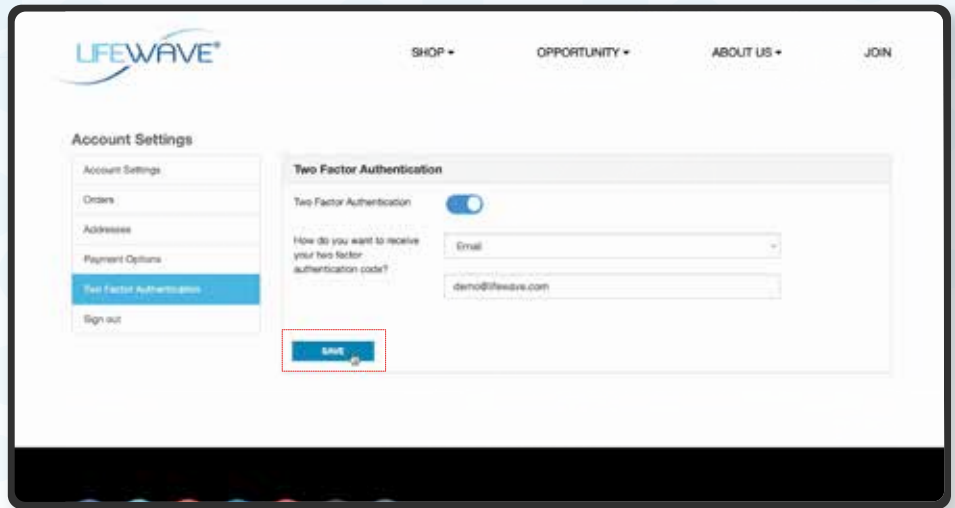


Autenticación de dos factores para clientes de LifeWave

Paso 5

Cuando haya completado su información preferida, haga clic en "Guardar". Verá un cuadro de texto verde que le informará que el paso se ha completado correctamente.

A continuación, haga clic en "Cerrar sesión".



The screenshot shows the LifeWave account settings interface. On the left, a sidebar menu includes 'Account Settings', 'Orders', 'Address', 'Payment Options', 'Two Factor Authentication' (highlighted in blue), and 'Sign out'. The main content area is titled 'Two Factor Authentication' and features a toggle switch that is turned on. Below the toggle, there is a question: 'How do you want to receive your two factor authentication code?'. A dropdown menu is set to 'Email', and a text input field contains the email address 'demo@lifewave.com'. A blue 'Save' button is located at the bottom of the form, highlighted with a red box.

Autenticación de dos factores

La próxima vez que inicie sesión, se le pedirá que introduzca un "Código de autenticación". Este código de cuatro dígitos se enviará a la dirección de correo electrónico que proporcionó anteriormente en el proceso de configuración.

Recibirá su código por correo electrónico. En su bandeja de entrada, busque un correo electrónico de mail@lifewave.com con el asunto: Código de autenticación de LifeWave.

Sólo tiene que introducir el código de cuatro dígitos en el campo de autenticación de dos factores proporcionado antes de finalizar el inicio de sesión en su back-office de LifeWave.